

FINANCIAL HIGHLIGHTS

財務摘要

Year ended 31st March
截至三月三十一日止年度
2018 2017
二零一八年 二零一七年

<i>HK\$'million</i>	港幣百萬元		
Revenue	收益		
Per consolidated statement of profit or loss	根據綜合損益表	247	189
Property income and hotel revenue	物業收入及酒店收益		
– share of associates and joint ventures	– 應佔聯營公司及合營公司	643	990
		<u>890</u>	<u>1,179</u>
Net profit	純利	<u>182</u>	<u>303</u>

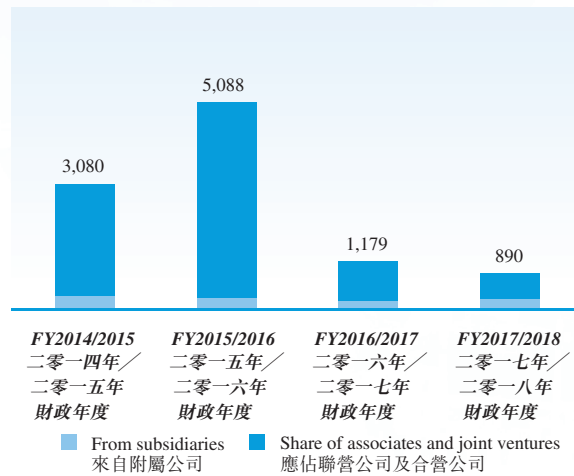
<i>HK cents</i>	港仙		
Basic earnings per Share	每股基本盈利	20	35
Dividends per Share	每股股息		
– first interim	– 第一次中期	10	10
– second interim	– 第二次中期	12	–
– final	– 末期	–	12
		<u>22</u>	<u>22</u>

FINANCIAL HIGHLIGHTS

財務摘要

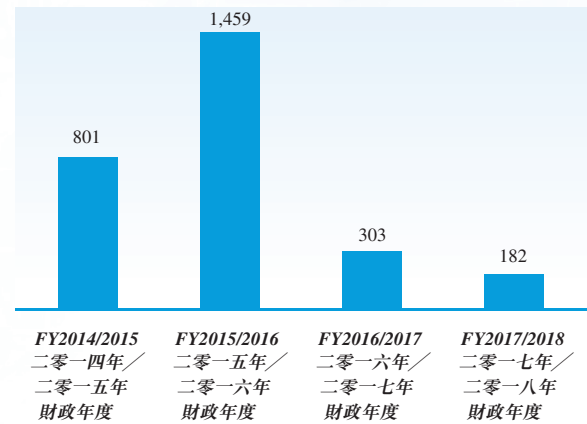
Revenue 收益

HK\$ million
港幣百萬元



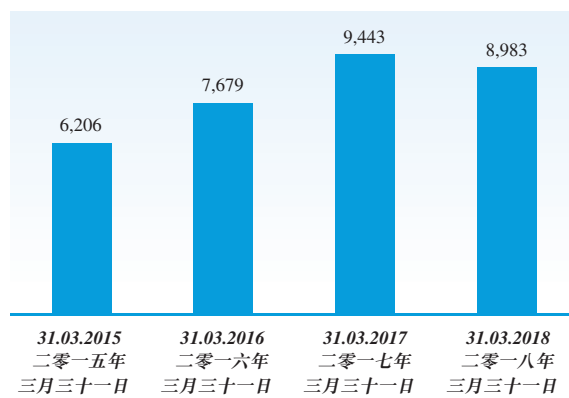
Net Profit 純利

HK\$ million
港幣百萬元



Total Assets 資產總額

HK\$ million
港幣百萬元



Total Shareholders' Fund 股東資金總額

HK\$ million
港幣百萬元

